

## Risultati Elezioni Comunali 25 maggio 2014

|                                 | Sez. 1 | Sez. 2 | Totale Comunale |                      |
|---------------------------------|--------|--------|-----------------|----------------------|
| Elettori                        | 1065   | 1107   | <b>2172</b>     |                      |
| Totale votanti                  | 830    | 860    | <b>1690</b>     | Affluenza<br>78%     |
|                                 |        |        |                 | Percentuale sui vota |
| schede bianche                  | 17     | 20     | <b>37</b>       | 2,19%                |
| schede nulle                    | 18     | 13     | <b>31</b>       | 1,83%                |
| voti contestati e non assegnati | 0      | 0      | <b>0</b>        | 0,00%                |
| Voti alle liste                 |        |        |                 |                      |
| Pralboino Unito 2.0             | 240    | 163    | <b>403</b>      | 23,85%               |
| Pralboino per te                | 352    | 422    | <b>774</b>      | 45,80%               |
| Progetto Comune                 | 203    | 242    | <b>445</b>      | 26,33%               |
| totale voti validi              | 795    | 827    | <b>1622</b>     | 95,98%               |
| Preferenze                      |        |        |                 |                      |
| GUINDANI Angelo                 | 19     | 9      | <b>28</b>       |                      |
| BELLUCCO Roberta                | 11     | 4      | <b>15</b>       |                      |
| RIGHETTO Maurizio               | 7      | 3      | <b>10</b>       |                      |
| CAVALLARI Elena                 | 11     | 2      | <b>13</b>       |                      |
| BARBIERI Gervasio               | 11     | 7      | <b>18</b>       |                      |
| FILIPPINI Alice                 | 6      | 6      | <b>12</b>       |                      |
| GAROFALO Luigi                  | 10     | 1      | <b>11</b>       |                      |
| VAVAPINI Antonio                | 3      | 11     | <b>14</b>       |                      |
| LAZIOSI Livio                   | 5      | 4      | <b>9</b>        |                      |
| Brocchetti Alessandro           | 8      | 7      | <b>15</b>       |                      |
| Decca Paolo                     | 15     | 22     | <b>37</b>       |                      |
| Gatti Sonia                     | 2      | 5      | <b>7</b>        |                      |
| Guarneri Claudia                | 19     | 10     | <b>29</b>       |                      |
| Milanesi Claudio                | 5      | 4      | <b>9</b>        |                      |
| Piovani Stefano                 | 1      | 13     | <b>14</b>       |                      |
| Plodari Angelo                  | 3      | 23     | <b>26</b>       |                      |
| Quarta Francesco                | 2      | 3      | <b>5</b>        |                      |
| Trinca Juri                     | 8      | 2      | <b>10</b>       |                      |
| Pegoiani Cristian               | 8      | 20     | <b>28</b>       |                      |
| Delpero Natalino                | 1      | 1      | <b>2</b>        |                      |
| Galofaro Cristina in Boffelli   | 0      | 6      | <b>6</b>        |                      |
| Sabatti Andrea                  | 10     | 14     | <b>24</b>       |                      |
| Aroldi Patrizia                 | 0      | 0      | <b>0</b>        |                      |
| Corini Dario                    | 4      | 1      | <b>5</b>        |                      |
| Taino Cristina                  | 4      | 1      | <b>5</b>        |                      |
| Binacchi Davide                 | 2      | 1      | <b>3</b>        |                      |
| De Giuli Marco                  | 0      | 0      | <b>0</b>        |                      |
| Martini Valentina               | 0      | 0      | <b>0</b>        |                      |






## COMUNALI:ITALIA / Reg. LOMBARDIA / Prov. BRESCIA / PRALBOINO

### SCRUTINI

### Comune di PRALBOINO

[Comune inferiore] - Elettori: 2.172 - votanti: 1.690 (77,80 %) Sezioni scrutinate: Definitivo

Dato aggiornato al 26/05/2014 - 17:21

| CANDIDATI SINDACO E LISTE  | VOTI  | %      | SEGGI |
|--|-------|--------|-------|
| <b>SPOTI FRANCO</b>                   | 774   | 47,71  |       |
|  LISTA CIVICA - PRALBOINO PER TE      |       |        | 7     |
| <b>VENTURA WALTER</b>  | 445   | 27,43  |       |
|  LISTA CIVICA - PROGETTO COMUNE     |       |        | 2     |
| <b>PARI MATTEO</b>   | 403   | 24,84  |       |
|  LISTA CIVICA - PRALBOINO UNITO 2.0 |       |        | 1     |
| <hr/>  |       |        |       |
| Totale voti candidati sindaco  | 1.622 |        |       |
| Schede bianche   | 37    | 2,18 % |       |
| Schede nulle   | 31    | 1,83 % |       |
| Schede contestate e non assegnate  | -     | -      |       |
| <hr/>  |       |        |       |
| Totale seggi liste   |       |        | 10    |
| Seggi spettanti consiglio  |       |        | 10    |

*I dati si riferiscono alle comunicazioni pervenute dai comuni, tramite le prefetture, e non rivestono, pertanto, carattere di ufficialità. La proclamazione ufficiale degli eletti è prerogativa degli uffici elettorali territorialmente competenti, retti da magistrati. La ripartizione dei seggi e l'individuazione degli eletti non tengono conto di eventuali "opzioni", incompatibilità e surroghe.*

Ministero dell'Interno  
(Pagine realizzate a cura dell'Ufficio IV - Servizi Informatici Elettorali)